

































Brandstationen

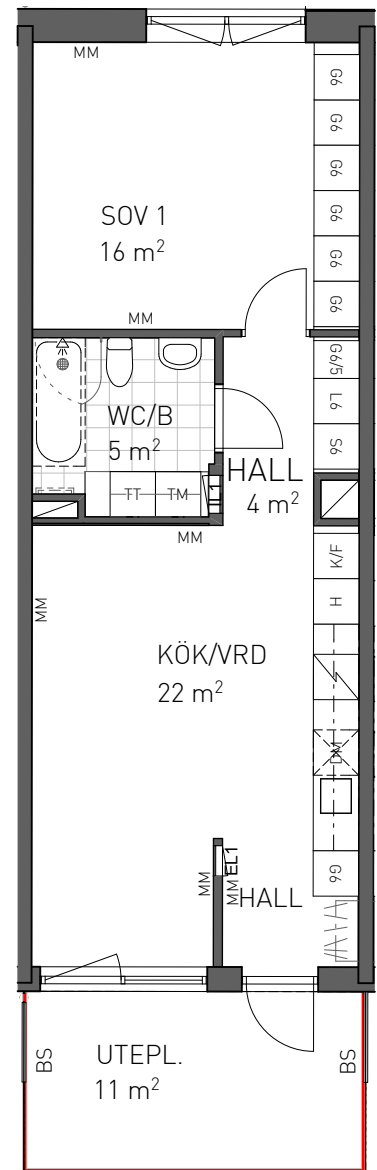
2 RoK - 52 m² + ca 2 m² vindsförråd i trapphus 2

Lgh nr: 2209


Symboler

	Entré
	Garderob, 600x600 standardskåp
	Garderob, dj=500, b=600
	Städsåp, 600x600 standardskåp
	Städsåp djup 600, b=800
	Städsåp inbyggt i SDG
	Linnesåp inbyggt i SDG
	Tvättmaskin+ torktumlare, bänkskiva och överskåp
	Kombimaskin, bänkskiva och överskåp
	Kapphylla
	Kyl
	Frys
	Kyl/Frys
	Högsåp
	Diskmaskin
	Spishäll
	Underlimmad diskho
	Bänk m överskåp, belysning
	Vikbar duschvägg
	Badkar tillval
	Skjutdörr
	Skjutdörrsgarderob
	Tillvalsvägg
	El och mediacentral
	Inspektionsslucka
	BS = Balkongskärm
	BH=X Bröstningshöjd fönster. Höjd ovan golv är 600 mm, där inget annat anges
	ÖKF=X Överkant fönster är 2300 mm, där inget annat anges
	Handdukstork svängbar, enl senare tillval
	MM Multimedia
	Klinker
	Installationsschakt

Skala 1:100



Sektion



Situationsplan med lägenhetens placering

